

Aile Katılımı Sistemi




www.ailekatilimi.com

Nedir?

Nasıl başlanır?

Nasıl kullanılır?



Tanıtım Videosu



DÜŞLER YAYINCILIK

Mustafa Kemal Mah. Barış Sit. 2106. Sokak
No.: 8 Çankaya/ANKARA

tel.: 0 312 419 60 15
www.dusler.com.tr

AKS Nedir?

Aile Katılımı Sistemi (AKS): Hafta içinde okulda yapılan çalışmalarını desteklemek ve aile katılımını sağlamak amacıyla, eğitim setlerimize paralel olarak hazırlanmış, ev çalışmaları ve hazırlık mesajlarını içeren bir bildirim sistemidir.

Eğitim setlerimizdeki kitapların bütün sayfaları Aile Katılımı Sistemi'ne yüklenmiştir. Bu sayfalarla ilgili hazır ev çalışması mesajları ve gerekmesi hâlinde hazırlık bildirimleri bulunmaktadır.

Öğretmenlerimiz sayfayı işlemeyen önceki gün veya işledikleri günün sonunda sisteme girerek, kayıtlı velilerine bu hazır mesajları kolayca gönderebilir.



AKS Niçin Gerekli ve Önemlidir?

- Ailelerin, çocuklarının eğitimini yakından takip edebilmeleri,
- Çocukları ile kaliteli zaman geçirebilmeleri,
- Aile katılımı çalışmaları için ailelerin doğru yönlendirilmeleri,
- Çocuklarının eğitimine doğru ve etkili bir şekilde katkıda bulunmaları için Aile Katılımı Sistemi gerekli ve önemlidir.

Nasıl başlanır?

Aile Katılımı Sistemi'nin kayıt ve kullanımı oldukça kolaydır. Eğitim setlerimizi kullanmaya başlamadan önce yapılması gereken tek şey öğretmen ve veli kayıtlarıdır.

Öğretmen Kaydı Nasıl Yalır?

www.ailekatilimi.com adresine giriş yapıp "Öğretmen Kaydı" butonuna tıklayınız. Açılan sayfaya bilgilerinize yazarak kaydınızı tamamlayınız.

Öğretmen Kaydı

Veli Kaydı Nasıl Yapılır?

Veli kaydı iki şekilde yapılabilir:

- Veli tarafından
- Öğretmen tarafından

a. Veli kendisi nasıl kayıt olur?

1. www.ailekatilimi.com adresinden "Google Play" veya "App Store" görsellerine tıklayarak cep telefonunuza uygulamayı kurunuz.



2. Uygulamayı çalıştırıp "Kayıt Ol" butonuna tıklayınız.

3. "Öğretmeninizin e-posta adresi" ve "veli e-posta adresi" bölümlerini doldurarak ve kaydı tamamlayınız.

* Öğretmenin aile katılımı sistemindeki e-posta adresi yazılmalıdır. Öğretmen e-posta adresi sadece kayıt ve doğrulama amacıyla kullanılmaktadır. Velilerle iletişim için kullanılmamaktadır.


* Veli bilgilendirme kartının üzerine sistemde kayıtlı e-posta adresini yazarak velilere gönderiniz.

b. Öğretmen tarafından veli kaydı nasıl yapılır?

1. www.ailekatilimi.com adresinden "Öğretmen Girişi" butonuna tıklayınız ve giriş yapınız.

2. "Veli Tanımlama" linkine tıklayınız. "Ekle" butonuna tıklayıp velilerinizin mail adresini yazarak kayıt yapınız. En az bir ebeveynin mail adresini yazmanız yeterlidir.

Öğretmen Girişi



+ VELİ EKLE

ÖĞRENCİ İSİM
Öğrencinin Adı ve Soyadı

ANNE İSİM
(Veli) Anne Adı ve Soyadı

ANNE E-POSTA
(Veli) Anne E-posta

AÇIKLAMA

KAYDET

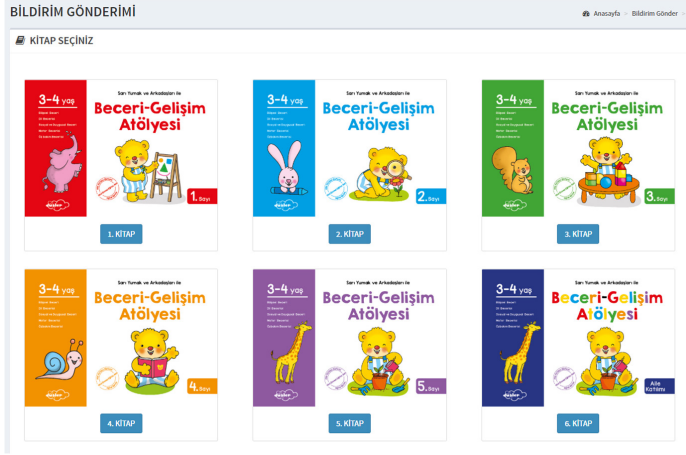
Nasıl kullanılır?

Aile Katılımı Sisteminde, setteki kitapların sayfaları, hazırlık bildirimleri, ev çalışmaları hazır bulunmaktadır. Bir sayfayı işlemeyen önceki gün "hazırlık mesajı"nı ve işlediğiniz gün ise o sayfa ile ilgili "ev çalışmaları" mesajını gönderebilirsiniz.

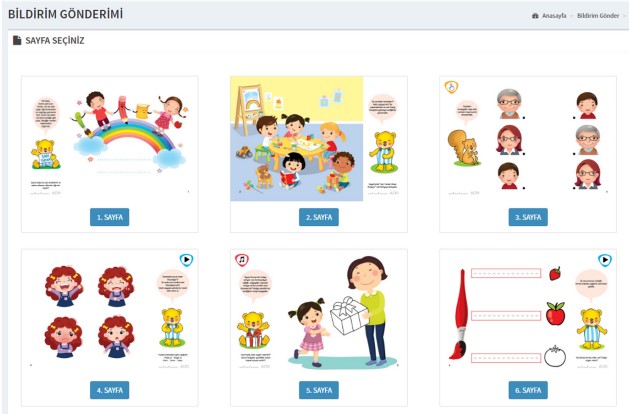
Bu işlemi öğretmen paneline girdikten sonra **SADECE 3 TIK** ile yapabilirsiniz:

www.ailekatilimi.com adresinden veya mobil uygulamadan öğretmen girişi yapınız.

1. Kitap seçiniz.



2. İlgili sayfayı seçiniz.



3. Ev çalışmasını veya hazırlık bildirimini gönderiniz.

